

## 7 Gedekarten für unterschiedliche Speisenfolgen

### 7.1 Eindecken eines erweiterten Grundgedecks

Benötigt werden:

Großer Teller

Messer, Gabel oder Fischbesteck

Suppenlöffel

Dessertlöffel/-besteck

Getränkglas


Brotteller

Buttermesser


Serviette




Zunächst wird der große Teller mit 1 cm Abstand von der Tischkante in der Mitte des Platzes eingedeckt.



Das Messer wird rechts, mit der Schneide nach innen, die Gabel links neben dem Teller eingedeckt.



Der Suppenlöffel wird rechts neben dem Messer eingedeckt.



Der Dessertlöffel bzw. das Dessertbesteck wird oberhalb des Tellers eingedeckt.




Das Getränkglas wird oberhalb der Messerspitze für den Hauptgang hingestellt.



Wird ein Brotteller mit einem Buttermesser eingedeckt, so steht dieser links neben dem großen Teller.



Die gefaltete Serviette wird auf dem Teller eingedeckt.



Die Serviette kann auch in einer Serviettentasche oder einem Serviettenring rechts neben dem Messer liegen.



Bei einem Hauptgericht mit Fisch werden Messer und Gabel durch ein Fischbesteck ersetzt.



Auch ein Blumenschmuck sollte nicht fehlen.



Als Letztes werden die Stühle ausgerichtet. Sie stehen mittig vor den Gedecken.